



NEMOCNICE
HAVLÍČKŮV
BROD



Ortopedicko–traumatologické oddělení

**Nemocnice Havlíčkův Brod
ROČENKA 2019**

Předkládáme výroční zprávu za uplynulý rok 2019. Počet operací zůstal na stejné úrovni ve srovnání s předchozím rokem. Po mateřské dovolené se k nám vrátila Veronika Hospodková, k jiným personálním změnám nedošlo. Mrzí nás prodloužení čekacích dob na plánované operace, zejména alloplastiky velkých kloubů.

Dovolte, abych v této zprávě představil své nejbližší spolupracovníky. **Lubomír Trtík** je mým zástupcem. Jeho doménou je endoprotetika a v posledních letech věnuje svůj čas a energii vývoji a klinické implementaci náhrady kořenového kloubu palce ruky. Chirurgii ruky se věnuje i **Jakub Kašpar**. V posledních letech se z něho stal vyhledávaný a respektovaný specialista. **Ladislav Staněk** je zkušený ortoped, který se kromě všeobecné ortopedie a endoprotetiky věnuje kostnímu metabolismu v osteologické poradně. **Zbyněk Ptáček** a **Martin Pertl** jsou experti v artroskopické operativě, krom toho Martin spolu s Jakubem Röhrichem tvoří pilíř naší kostní traumatologie. **Jakub Röhrich** je současně brilantní endoprotetik. **Petr Ptáček** k nám před mnoha lety přišel z brněnské kliniky profesora Repka. Přinesl si odtud hluboký zájem o problematiku onemocnění páteře, vnímám ho jako excelentního operátora zejména v segmentu kolenní endoprotetiky. V posledních letech se intenzivně věnuje podologii. **Luboše Motyčky** si vážím jako zkušeného ortopéda a dále pro jeho iniciativu v implementaci metody spirální stabilizace u pacientů s vertebrogenními potížemi. Ve svém volném čase s pacienty cvičí, pořádá kurzy a letní tábory pro děti se skoliózami. Výraznou osobností našeho oddělení je **Vítek Kaňkovský**. Zkušený ortoped, jehož práce na pozici náměstka, později ředitele nemocnice a nakonec poslance Parlamentu ČR zasluhuje hluboký respekt. Kolektiv našich nejmladších lékařů mě naplňuje pevnou vírou, že dobrý kredit našeho oddělení bude zajištěn i v budoucnosti. Jde o kolegy **Martina Pospíchala**, **Josefa Loudu**, **Jakuba Myjavce** a **Petra Polívku**. Na úvazek 0,2 u nás v roce 2019 pracovali kolegové **Petr Pátek** a **Zdeněk Faltus**.

Naše ortopedické oddělení by nemohlo fungovat bez týmu zdravotních sester, které vytvářejí důležité zázemí pro naši práci. Mám na mysli sestřičky z oddělení, sálové a ambulantní. Chci jim z tohoto místa velmi poděkovat a věřím, že i nadále budou mít dost energie a trpělivosti s pacienty i s námi. Velký dík vrchním sestrám **Janě Hochmanové** a **Haně Hájkové**. Současně chci poděkovat našim sekretářkám **Slávce Tiché** a **Martině Brožové** za to, že vytrvale transformují chaos, který se na ně s naším vydatným přispěním valí ze všech stran, v systém a řád.

V červnu jsme uspořádali Symposium k šedesátiletému výročí vzniku ortopedického oddělení v Havlíčkově Brodě. Pozvání k aktivní účasti na tomto symposiu přijaly výrazné osobnosti naší medicíny. Primář Jiří Stryhal, profesor Jiří Gallo, profesor David Jahoda, profesor Martin Repko, přednosta I. ortopedické kliniky v Brně Tomáš Tomáš, profesor Jaroslav Štěrba, primář Tomáš Lena a doktor Jiří Košťál. Touto cestou jim chci ještě jednou poděkovat.

Na velmi dobré úrovni zůstává mezioborová spolupráce uvnitř naší nemocnice, cením si přístupu oddělení ARO, interního, chirurgického, dětského, infekčního, rehabilitace, RDG, oddělení nukleární medicíny, laboratoří. Velmi si vážím vstřícnosti kolegů z vyšších pracovišť při řešení případů přesahujících naše možnosti. Jsou to I. a II. Ortopedická klinika v Brně, Ortopedická klinika na Bulovce, Ortopedická klinika Ústřední vojenské nemocnice v Praze a Klinika dětské chirurgie v pražské Krči.

Za spolupráci a podporu děkuji i vedení naší nemocnice.

primář MUDr. Pavel Kubát

Telefon: 569 472 331



primář MUDr. Pavel Kubát

Lékaři oddělení:



Bc. Jana Hochmanová
vrchní sestra ORT




Hana Hájková, DiS.
vrchní sestra očního a ORL



MUDr. Lubomír Trtík



MUDr. Jakub Kašpar



MUDr. Josef Louda



MUDr. Jakub Myjavec



MUDr. Jakub Röhrich



MUDr. Petr Polívka



MUDr. Zbyněk Ptáček



MUDr. Ladislav Staněk



MUDr. Martin Pospíchal



MUDr. Vít Kaňkovský



MUDr. Ing. Petr Ptáček



MUDr. Martin Pertl



MUDr. Lubomír Motyčka



MUDr. Petr Pátek



MUDr. Zdeněk Faltus

Ortopedicko-traumatologické oddělení v roce 2019 základní údaje:

Sestry oddělení:

Vrchní sestra - Bc. Jana Hochmanová

Zástupce vrchní sestry - Bc. Romana Ferenczová

Iveta Bártlová

Iva Bénová

Iva Fialková

Hana Jindrová

Ludmila Kletečková

Martina Krajíčková Di S.

Radka Sobotková

Vlasta Stryhalová

Ivana Štěpánková

Květa Svobodová Di S.

Alena Trtíková

Jarmila Juřicová Di S.

Bc. Veronika Hospodková

Administrativní pracovnice oddělení:

Martina Brožová

Bohuslava Tichá

Sanitářky a sanitáři oddělení:

Anna Pometlová

Jana Škarýdová

Jaroslava Vobořilová

Dana Zborníková

Martin Záruba

Jiří Herman

Sestry a sanitářky očního a ORL oddělení:

Vrchní sestra - Hana Hájková DiS.

Zástupce vrchní sestry - Alena Slanařová

Lenka Hauserová

Jitka Miksová

Mgr. Šárka Havlíčková

Petra Kučerová

Daria Ašenbrenerová DiS.

Vladimíra Šudomová

Marie Koubková

Hana Kučírková

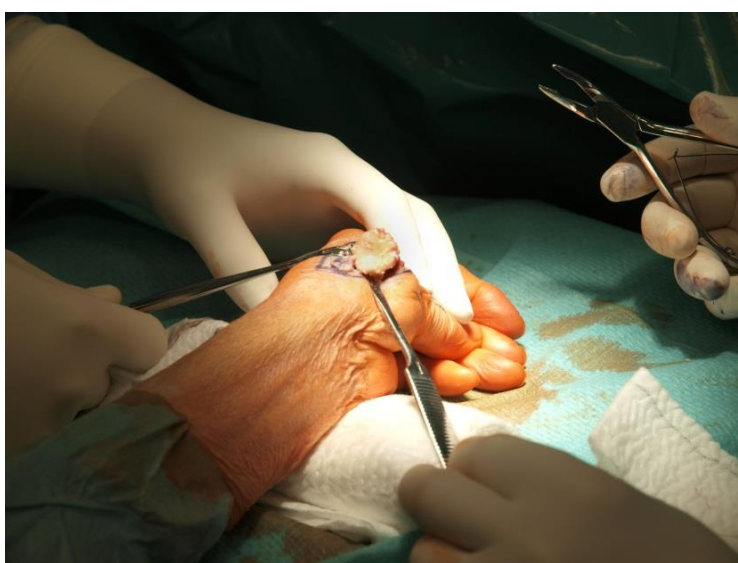
Sanitářky očního a ORL odd

Bc. Jana Nová

Renata Fendrychová

Lékaři a jejich úvazky:

Primář	MUDr. Pavel Kubát	1
Zástupce primáře	MUDr. Lubomír Trtík	0,8
MUDr. Jakub Kašpar	1	
MUDr. Josef Louda	1	
MUDr. Jakub Myjavec	1	
MUDr. Jakub Röhrich	1	
MUDr. Petr Polívka	1 (od září 2018)	
MUDr. Martin Pospíchal	1	
MUDr. Zbyněk Ptáček	1	
MUDr. Ladislav Staněk	1	
MUDr. Martin Pertl	1	
MUDr. Ing. Petr Ptáček	0,6	
MUDr. Lubomír Motyčka	0,4	
MUDr. Vít Kaňkovský	primář COS	
MUDr. Petr Pátek	0,2	
MUDr. Zdeněk Faltus	0,2	



Rok 2019 v číslech:

Počet ambulantních ortopedických vyšetření:

Celkem **24 916**

Prvotních 12 750

Kontrolních 11 725

Konsiliárních 441

Z toho primární ošetření a kontrolní vyšetření v traumatologické ambulanci 7 773

Počet hospitalizací: **2 698**

Oddělení ORT 1 489

Ortopedičtí pacienti na očním odd. 1 152

Ortopedie septická 57

Počet operací na COS celkem: 2 156

Počet operací na COS + ambulanci (v LA) celkem: 2 211

Čekací doba na operace:

TEP kolenního kloubu 20 měsíců

TEP kyčelního kloubu 18 měsíců

Ostatní plánované operace 8 až 12 týdnů

Wybrané operace:

Endoprotetika:

Alloplastika kyčelního kloubu celkem	330
• z toho TEP kyčelního kloubu pro artrózu	244
• z toho TEP kyčelního kloubu pro zlomeninu krčku stehenní kosti	34
• z toho cervikokapitální náhrada kloubu pro zlomeninu krčku	17
• z toho reimplantace TEP kyčelního kloubu (výměna dřívku, jamky)	30
• z toho pouhá výměna hlavičky pro nestabilitu	5
Alloplastika kolenního kloubu celkem	278
• z toho TEP	255
• z toho unikompartmentální náhrada kolena	1
• z toho reimplantace TEP kolenního kloubu	15
• z toho implantace patelární komponenty ve druhé době	7
• Revizní operace TEP kyčle a kolena celkem:	57
• Implantace karpometakarpální náhrady I. prstu	90
• Reimplantace karpometakarpální náhrady I. prstu	7
Alloplastika ramenního kloubu (resurfacing)	2
• Totální náhrada ramenního kloubu	3
Endoprotetické operace celkem:	709

Artroskopické operace:

• Jednoduchá ASK kolena	561
• Náhrada předního zkříženého vazů	82
• ASK ramena	165
• ASK hlezenného kloubu	4
• ASK zápěstí	19
• ASK lokte	2

Celkem: **833**

Operace na noze:

• Artrodéza základního kloubu halluxu	25
• Chevron osteotomie	19
• Op. Sec. Keller	3
• Op. Sec. Schede	7
• Osteotomie ostatních metatarzů	17
• Artrodéza TC kloubu	4
• Artrodéza subtalárního kloubu	3
• Ostatní operace na noze	25
• Osteotomie bérce	2

Operace na noze celkem: 105

Operace na horní končetině:

• Epikondylitida	32
• Deliberace n. ulnaris	15
• Operace Dupuytrenovy kontraktury	9
• Stabilizace karpu	15
• Proximální karpektomie	7
• Alloplastika malých kloubů ruky s výjimkou CMC náhrady	6
• Otevřená resekce laterálního klíčku sec. Stewart	0
• Ostatní operace na ruce	52

Operace na horní končetině celkem: 136

Ostatní vybrané operace:

• Extirpace Bakerovy cysty	2
• Extirpace osteochondromů	7
• Snesení Haglundovy exostozy	3
• Revize infektů kloubů (ne endoprotéz)	6
• Odstranění osteosyntetického materiálu	87
• Ostatní	46

Ostatní vybrané operace celkem: 151

Traumata horní končetiny:

• AC luxace a zlomenina klíční kosti	12
• ORIF proximálního humeru	16
• Diafyzy humeru	3
• Distálního humeru	6
• ORIF olekranon	3
• ORIF předloktí a distálního radia	29
• ORIF ruka mimo zlomeniny skafoidea	18
• ORIF zlomeniny skafoidea	7
• Reinzerce ruptury šlachy bicepsu	1
• Sutura šlach na ruce v celkové anestezii	4

Celkem: 99

Traumata dolní končetiny:

• Proximální femur: TEP	34
▪ CKP	17
▪ PFN	29
▪ DHS	3
• ORIF subtrochanterických zlomenin a diafyzy femuru	9
• ORIF distálního femuru	7
• ORIF zlomeniny pately	7
• ORIF bérce	13
• Hlezno a pylon	35
• ORIF zlomeniny patní kosti	0
• ORIF noha ostatní	5
• Sutura Achillovy šlachy	15

Celkem: 174

Přednášky a publikace 2019:

Masterclass Challenges in Knee Arthroplasty Praha 27- 28. Března 2019

P. Kubát: Ligament balancing or measured technique in TKA

P. Kubát: Rotational positioning of components in TKA

P. Kubát: Patella management in TKA

784. setkání Spolku lékařů českých v Havlíčkově Brodě 14. června 2019

L. Trtík: Endoprotetika kořenového kloubu palce ruky

Symposium chirurgie ruky, Hradec Králové 23. dubna 2019

L. Trtík: Anatomie CMC skloubení s ohledem na TEP

L. Trtík: Výsledky CMC po 10 letech- místo dtto.

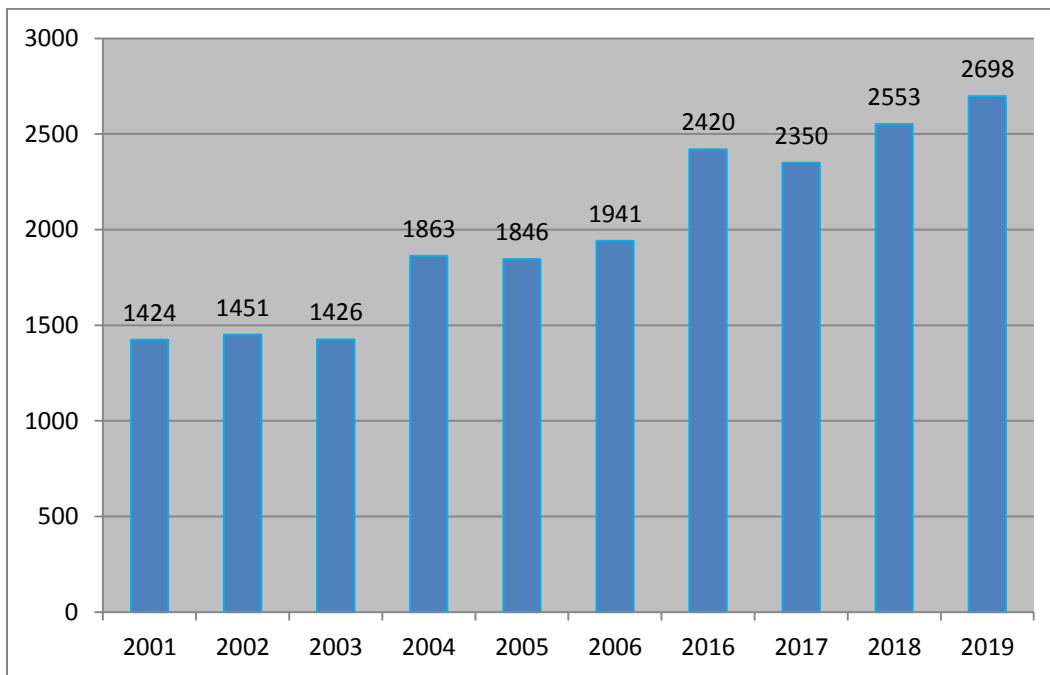
PUBLIKACE:

J. Mannová, M. Pospíchal, P. Kubát, P. Longin: Hodnocení účinnosti systémového podání tranexamové kyseliny u náhrad kyčelního a kolenního kloubu- prospektivní kohortová studie.

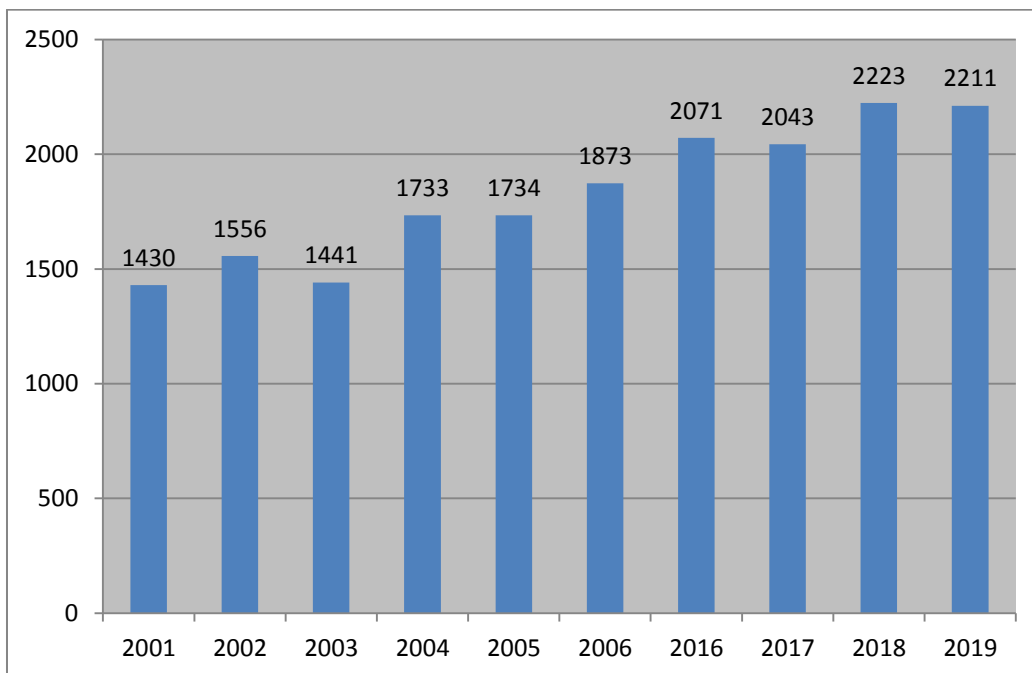
Acta Chirurgiae Orthopaedicae et Traumatologiae Čechosl., 86, 2019, p. 118 – 123



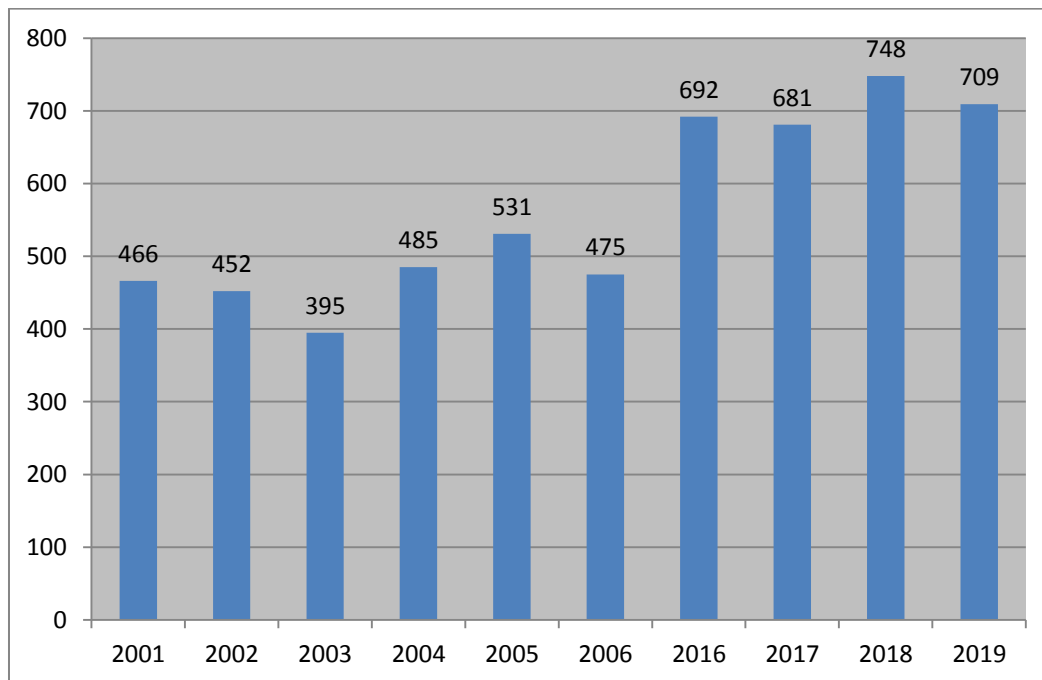
Graf 1. Počty hospitalizovaných pacientů v letech 2001 – 2006, 2016 – 2019



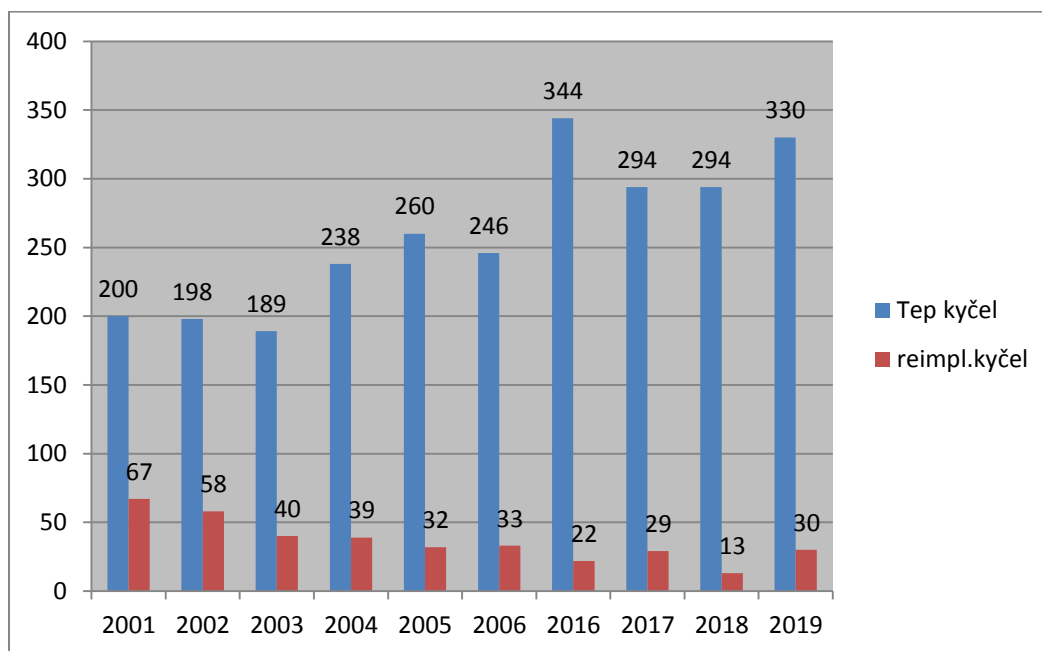
Graf 2. Počty operací v letech 2001 – 2006, 2016 – 2019



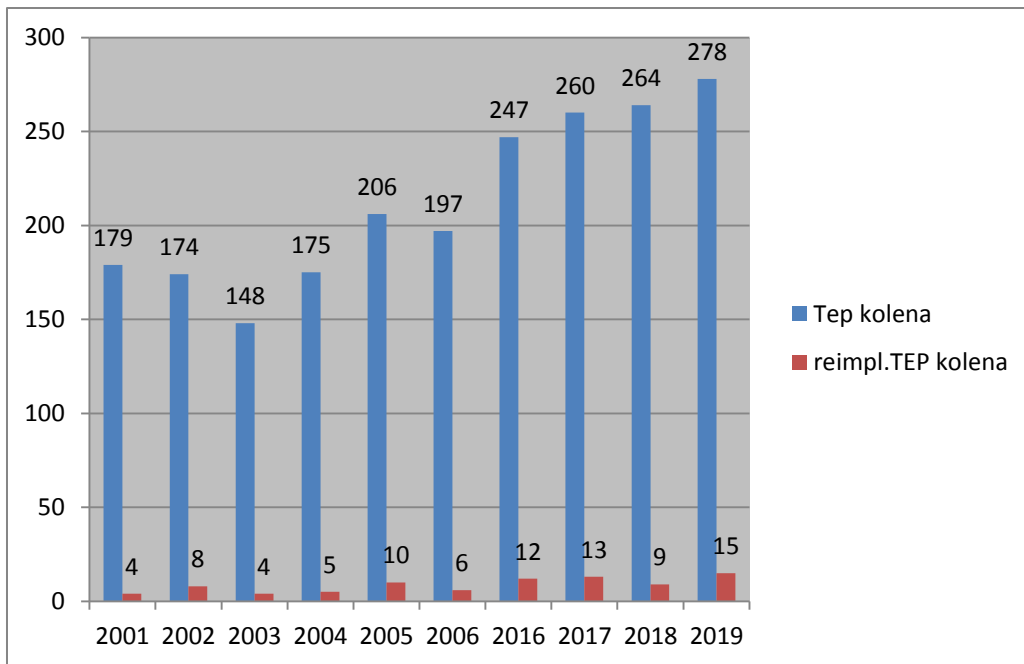
Graf 3. Počty endoprotetických operací v letech 2001 – 2006, 2016 – 2019



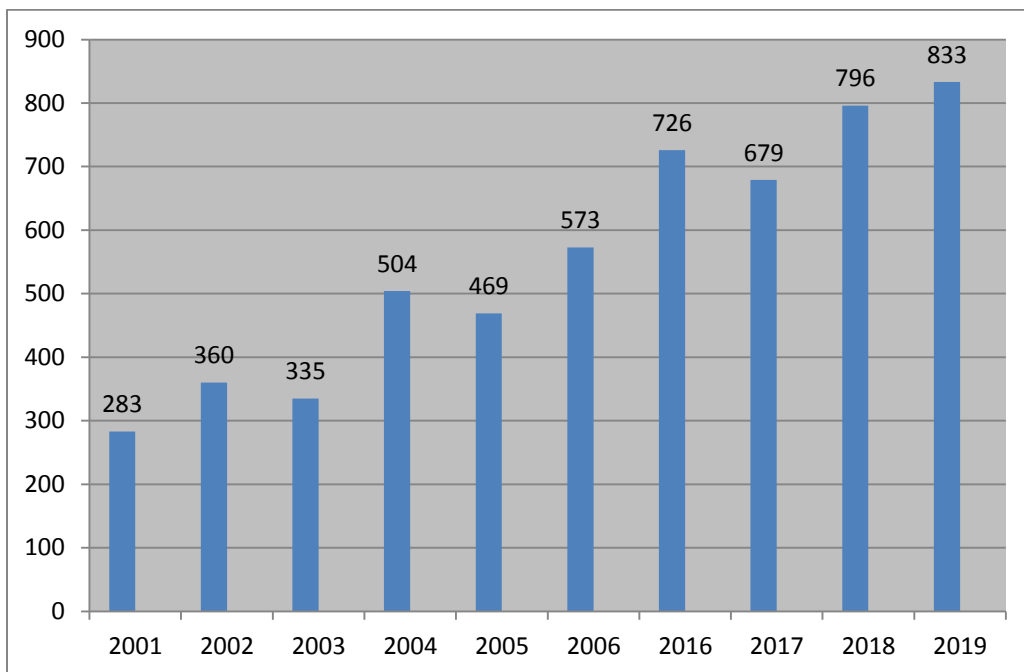
Graf 4. Počty primoimplantací a revizí TEP kyčelního kloubu



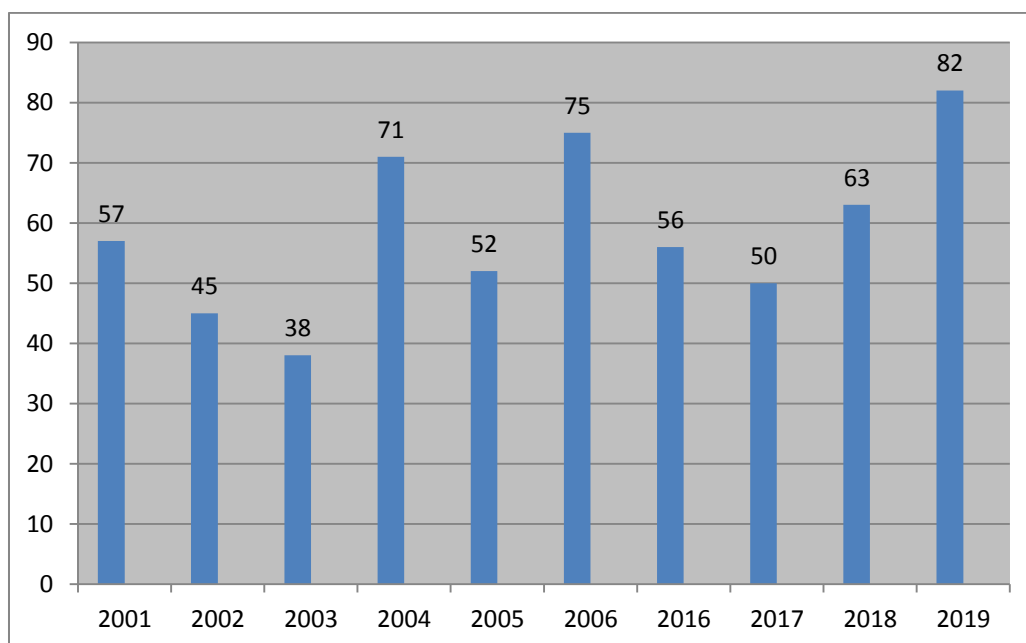
Graf 5. Počty TEP kolenního kloubu, reimplantace



Graf 6. Počty artroskopických operací v letech 2001 – 2006, 2016 – 2019



Graf 7. Počty náhrad předního zkříženého vazy v letech 2001 – 2006, 2016 – 2019





POZVÁNKA



na 784. setkání Spolku lékařů českých v Havlíčkově Brodě pořádané ve spolupráci s okresním sdružením České lékařské komory v Havlíčkově Brodě a Nemocnici Havlíčkův Brod

v prostorách sálu Staré radnice - 14. června 2019

Odborný garant akce:

MUDr. Pavel Kubát – primář ortopedicko-traumatologického oddělení NHB

Odborný program je ohodnocen 6 kredity.

Přednášející:

Prof. MUDr. Jiří Gallo, Ph.D. – Ortopedická klinika FN Olomouc
Prof. MUDr. David Jahoda, CSc. – I. ortopedická klinika UK 1. LF a FN Motol
MUDr. Jiří Košťál – Hospic Chrudim
MUDr. Pavel Kubát – Ortopedicko-traumatologické oddělení Nemocnice Havlíčkův Brod
MUDr. Tomáš Lena – Ortopedicko-traumatologické oddělení Nemocnice Jihlava
MUDr. Petr Libus – Oddělení nukleární medicíny Nemocnice Havlíčkův Brod
MUDr. Jitka Mannová, Ph.D. – Anesteziologicko-resuscitační oddělení Nemocnice Havlíčkův Brod
MUDr. Lucie Mičková – Interní oddělení Nemocnice Havlíčkův Brod
Doc. MUDr. Martin Repko, Ph.D. – Ortopedická klinika FN Brno Bohunice
MUDr. Jiří Stryhal – Chirurgické oddělení Vojenská nemocnice Brno
Prof. MUDr. Jaroslav Štěrba, Ph.D. – Klinika dětské onkologie FN Brno
MUDr. Tomáš Tomáš, Ph.D. – I. ortopedická klinika FN u sv. Anny v Brně
MUDr. Lubomír Trtík – Ortopedicko-traumatologické oddělení Nemocnice Havlíčkův Brod



PROGRAM

8:30 – 8:45 Zahájení – starosta města HB – Mgr. Jan Tecl, MBA., mistostarosta Bc. Libor Honzárek

Kubát, P.: Představení brodské ortopedie – 5 min.
Stryhal, J.: Endoprotézy kyčle - jak jsme začínali a kam jsme dospěli – 15 min.
Jahoda, D.: Prevence infekce kloubních náhrad – 15 min.
Jahoda, D.: Diagnostika infekce kloubních náhrad – 15 min.
Libus, P.: Scintigrafie zánětu v ortopedii – 10 min.
Štěrba, J.: Pokroky v systémové léčbě sarkomů u dětí – 20 min.
Tomáš, T.: Rekonstrukční operace po resekcích nádorů muskuloskeletálního aparátu – 15 min.
Diskuze 10:20 – 11:00

Coffeebreak 11:00 – 11:30

Gallo, J.: Současnost a blízká budoucnost ortopedie nohy – 15 min.
Repko, M.: Pokroky v léčbě dětských deformit páteře – 15 min.
Mannová, J.: Problematika krevní péče v ortopedii – 10 min.
Lena, T.: Zadní luxace ramena - problém? – 10 min.
Diskuze 12:20 – 13:00

Oběd 13:00 – 14:00

Trtík, L.: Endoprotetika kořenového kloubu palce ruky – 10 min.
Mičková, L.: Spondylodiscitida- kazuistika – 10 min.
Košťál, J.: Paliativní medicína bez patosu – 20 min.
Diskuze 14:40 – 15:00

Po ukončení odborného programu budou k dispozici prostory Radniční vinárny.



Grafická úprava: Mgr. Petra Černo